

555 TEST PROTOTYPE

Evalueer het prototype, en fotografeer dit blad samen met het prototype. Maak onderaan aanbevelingen voor het volgende prototype.

✂ Prototype N° 5

_1_1_

👁 Testverloop
eerste versie magneten in stof

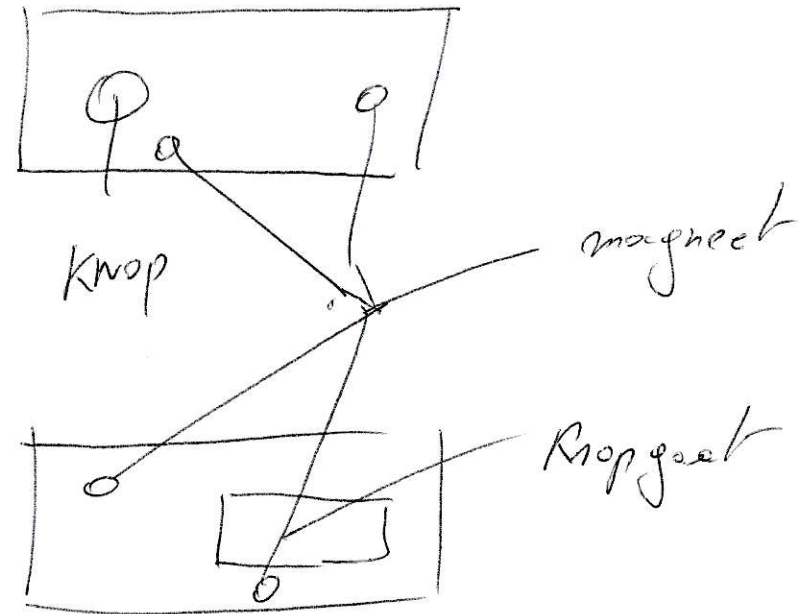
🗪 Schön Matrix

Verwacht

Onverwacht

👍	magneet blijft dicht	steekte magneet
👎		magneet in stof blijft dicht.

zie bestand



1cm

🔄 Next Prototype

roze dot het st dichtklep't

555 TEST PROTOTYPE

Evalueer het prototype, en fotografeer dit blad samen met het prototype. Maak onderaan aanbevelingen voor het volgende prototype.

✂ Prototype N° 5. bis _1_1_

👁 Testverloop

magneet in stof

🗒 Schön Matrix

Verwacht

Onverwacht



nt dichtklappen

niet handhaven

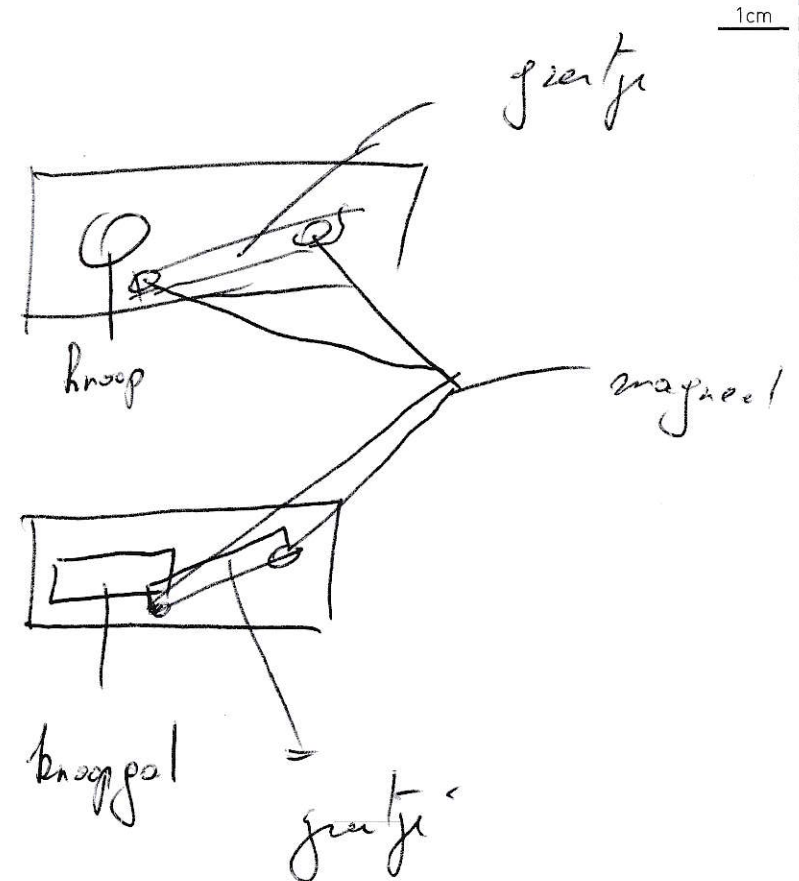


te lomp

nt werken

🔄 Next Prototype

ander moti-



555 USER EXPERIENCE

Als gebruiker is het belangrijk dat je de prototypes helpt evalueren. Geef hieronder feedback over de verschillende topics. Zet een streepje op de lijnstukken hoe jij daarover denkt.

 **Prototype N°** *5 + 5 bin* *-1-1-*

Beleving


Comfort



Snelheid waarmee je kan werken



Gebruiksgemak



Uitzicht van het hulpmiddel



Andere opmerkingen

Ideeën

1cm

555 TEST PROTOTYPE

Evalueer het prototype, en fotografeer dit blad samen met het prototype. Maak onderaan aanbevelingen voor het volgende prototype.

✂ Prototype N° 6

_ / _ / _

👁 Testverloop

magneet in

🗪 Schön Matrix

Verwacht

Onverwacht


👍	magneet blijft dicht	steekt magneet
👎	gebruik	ontgroot, maar los

🔄 Next Prototype

geen hit werkt

1cm

zie bestand



555 USER EXPERIENCE

Als gebruiker is het belangrijk dat je de prototypes helpt evalueren. Geef hieronder feedback over de verschillende topics. Zet een streepje op de lijnstukken hoe jij daarover denkt.


✂ Prototype N°

6

_ / _ / _

🧑 Beleving


Comfort



Snelheid waarmee je kan werken



Gebruiksgemak



Uitzicht van het hulpmiddel



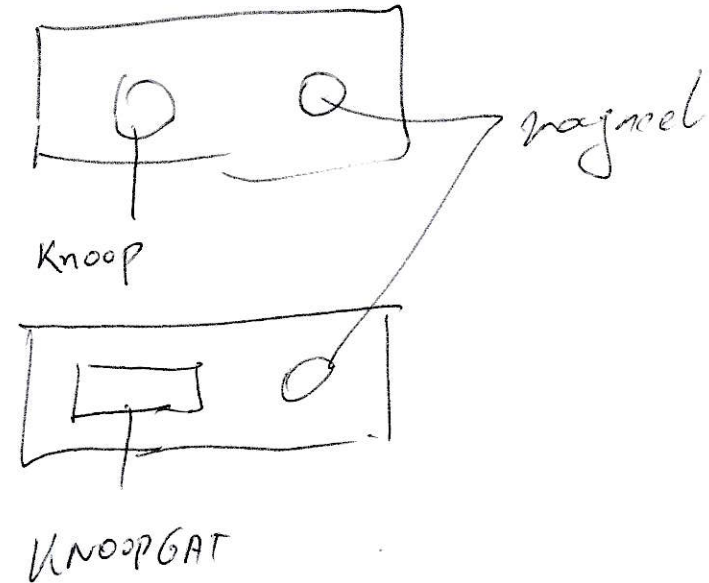
Andere opmerkingen

werkt best van alle prototypes.

🔄 Ideeën

verschillend materiaal

1cm



777 DESIGNBRIEF

Leg het finale prototype op dit blad en duid met nummer aan welke afmetingen belangrijk zijn, wat moet blijven en wat nog moet veranderen.

Vaste waarden

N°	Functie	Afmeting	Eigenschap
1	KNOOP	1,5cm	is knoopgat
2	KNOOPS GAT	2cm	knop vasthouden
3	magneet	1,5	aanbrengen
4	stijf	3x6	nl. nemen

Belangrijkste eisen:

Verander

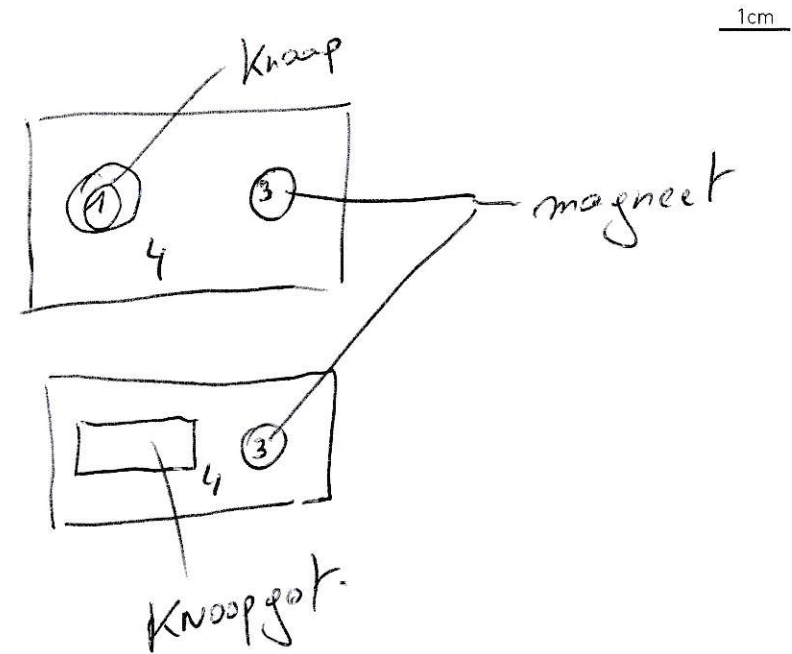
N°	Gewenste functie	Gewenste afmeting	Gewenste eigenschap
1	KNOOP	1,5	OK
2	KNOOPGAT	2cm	OK
3	magneet	1-4,5	OK
4	stijf	1,5/3	

Belangrijkste vragen:

kan klaren of juist afhand
biedt.

Budget

eigen budget
 bijkomende verzekering
 PAB
 Ander



Plaats hier het prototype en duid op dit blad aan waar en welke verbeteringen nodig zijn