




## MODÉLISATION - LES DIFFÉRENTES PIÈCES - Le Réservoir Majeur




Le boîtier majeur, vide de composant, avec son couvercle technique




Couvercle technique, avec la récupération d'eau, les sorties de fumée



Vue de face du boîtier technique sans le couvercle, avec une couche de colle pour garantir l'étanchéité



Vue de ¾ pour mieux comprendre la pièce



Vue de dessus du boîtier avec vue sur les cylindres de maintien, et les inserts noyés dans le PETG pour visser le couvercle au complexe majeur